



**GODIŠNJI
IZVEŠTAJ O POSLOVANJU
U 2015. godini**

- konsolidovan -

DODATAK UZ FINANSIJSKE IZVEŠTAJE ZA 2015.

SADRŽAJ

OSNOVNI PODACI O KOMPANIJI	3
BILANS USPEHA 2015.	5
BILANS STANJA 2015.	6
TROŠKOVI	7
PRIHODI	9
REKAPITULACIJA	10
ZAVISNA DRUŠTVA	11
KRITIČNE TAČKE POSLOVANJA U 2015.	13
PREGLED TIRAŽA I PRODAJE U 2015.	14
REKAPITULACIJA PRIHODA I RASHODA PO IZDANJIM,	24

OSNOVNI PODACI O KOMPANIJI

PUN NAZIV:

- NOVINSKO IZDAVAČKO DRUŠTVO KOMPANIJA NOVOSTI AD BEOGRAD

PRAVNI STATUS:

- OTVORENO AKCIONARSKO DRUŠTVO

ADRESA:

- TRG NIKOLE PAŠIĆA 7; BEOGRAD

WEB ADRESA:

- www.novosti.rs

DATUM OSNIVANJA:

- 31.10.2002.

BROJ REŠENJA UPISA U SUDSKI REGISTAR:

- BROJ REGISTARSKOG ULOŠKA 1-6555-00 TRGOVINSKI SUD U BEOGRADU
- BROJ REGISTRACIJE APR-a – REGISTAR PRIV. SUBJEKATA BD 35563/05 OD 31.12.2005.

MATIČNI BROJ:

- 07040962

PIB:

- 100002348

ŠIFRA DELATNOSTI:

- 05813

OSNOVNA DELATNOST:

- IZDAVANJE NOVINA

Kompanija NOVOSTI izdaje:

- **DNEVNE NOVINE:**
 - VEČERNJE NOVOSTI
 - SPORT (do 30.9.2015.)
- **NEDELJNIKE:**
 - OGLASI
 - TIP
- **DVONEDELJNIKE:**
 - ZOV
 - TREĆE OKO
 - BILJE I ZDRAVLJE
- **MESEČNIKE:**
 - ENIGMA
 - KALIBAR

Osim navedenih novina i revijalnih izdanja, Kompanija se bavi i izdavanjem knjiga.

Kompanija NOVOSTI učestvuje u kapitalu sledećih zavisnih pravnih lica:

- 50% - ŠTAMPARIJA NOVOSTI DOO
- 100% - NIP SPORT DOO
- 100% - NOVOSTI PRESS DOO PODGORICA
- 100% - NOVOSTI PRESS KOMERC DOO BANJA LUKA
- 5% - RADIO NOVOSTI DOO

Na dan 31.12.2015. godine Kompanija je imala 387 zaposlenih. Uporedni pregled zaposlenih na dan 31.12.2015. i 31.12.2014. je dat u narednom pregledu:

	BROJ ZAPOSLENIH	
	2015	2014
Kabinet generalnog direktora	1	1
IZDANJA KOMPANIJE NOVOSTI		
VEČERNJE NOVOSTI	244	243
SPORT	0	29
BILJE I ZDRAVLJE	8	9
ENIGMA	2	2
KALIBAR	3	3
TIP	5	3
TREĆE OKO	5	6
ZOV	7	7
SEKTOR - IZDAVAČKA DELATNOST	1	1
UKUPNO REDAKCIJSKI DEO	275	303
POSLOVNI DEO		
Izvršni direktor Kompanije i kabinet	4	4
SEKTOR : FINANSIJE	15	15
SEKTOR : PRODAJA	31	28
SEKTOR : PRAVNO KADROV. I OPŠTIH	26	28
SEKTOR : MARKETING	35	45
UKUPNO POSLOVNI DEO	111	120
ZBIR ZAPOSLENIH	387	424
RADIO NOVOSTI D.O.O.	4	4
AGENCIJA RADIO NOVOSTI PLUS DOO	3	3
"NOVOSTI PRESS" PODGORICA	5	5
"NOVOSTI PRESS" BANJA LUKA	9	11

BILANSI 2015.**BILANS USPEHA:**

- u hiljadama dinara-

	POZICIJA	RSD
	PRIHODI IZ REDOVNOG POSLOVANJA	
A	POSLOVNI PRIHODI	1.651.533
I	PRIHODI OD PRODAJE ROBE	115.733
II	PRIHODI OD PRODAJE PROIZVODA I USLUGA	1.480.478
III	PRIHODI OD PREMIJA, SUBVENCIJA, DOTACIJA	1.000
IV	DRUGI POSLOVNI PRIHODI	54.322
	RASHODI IZ REDOVNOG POSLOVANJA	
B	POSLOVNI RASHODI	1.653.553
I	NABAVNA VREDNOST PRODATE ROBE	16.289
V	TROŠKOVI MATERIJALA	378.283
VI	TROŠKOVI GORIVA I ENERGIJE	15.625
VII	TROŠKOVI ZARADA, NAKNADAZAR. I OST. LIČNI RASHODI	605.837
VIII	TROŠKOVI PROIZVODNIH USLUGA	521.201
IX	TROŠKOVI AMORTIZACIJE	23.955
XI	NEMATERIJALNI TROŠKOVI	92.363
C	POSLOVNI GUBITAK	2.020
D	FINANSIJSKI PRIHODI	1.414
E	FINANSIJSKI RASHODI	18.145
F	GUBITAK IZ FINANSIRANJA	16.731
G	Prihodi od usklađivanja ost. Imovine po fer vrednosti	2.875
H	Rashodi od usklađivanja ost. Imovine po fer vrednosti	3.637
I	OSTALI PRIHODI	37.017
J	OSTALI RASHODI	4.547
K	DOBITAK IZ RED. POSLOVANJA PRE OPOREZIVANJA	12.957
L	NETO DOBITAK POSLOVANJA KOJE SE OBUSTAVLJA	436
M	DOBITAK PRE OPOREZIVANJA	13.393
N1	PORESKI RASHOD PERIODA	1.406
N2	ODLOŽENI PORESKE RASHODI PERIODA	159
N3	ODLOŽENI PORESKE PRIHODI PERIODA	1.022
O	NETO DOBITAK	12.850

BILANS STANJA:

- u hiljadama dinara-

POZICIJA		RSD
AKTIVA		
B	STALNA IMOVINA	84.961
I	NEMATERIJALNA IMOVINA	3.938
II	NEKRETNINE, POSTROJENJA I OPREMA	35.581
IV	DUGOROČNI FINANSIJSKI PLASMANI	45.442
1	UČEŠĆA U KAPITALU	440
2	UČEŠĆA U KAPITALU OSTALIH PRAVNIH LICA	40.179
9	OSTALI DUGOROČNI FINANSIJSKI PLASMANI	4.823
C	ODLOŽENA PORESKA SREDSTVA	8.029
D	OBRTNA IMOVINA	769.106
I	ZALIHE	42.053
II	POTRAŽIVANJA PO OSNOVU PRODAJE	703.512
III	POTRAŽIVANJA IZ SPECIFIČNIH POSLOVA	9.549
IV	DRUGA POTRAŽIVANJA	1.142
VI	KRATKOROČNI FINANSIJSKI PLASMANI	3.556
VII	GOTOVINSKI EKVIVALENTI I GOTOVINA	2.620
VIII	POREZ NA DODATU VREDNOST	3.427
IX	AKTIVNA VREMENSKA RAZGRANIČENJA	3.247
E	UKUPNA AKTIVA = POSLOVNA IMOVINA	862.096
PASIVA		
A	KAPITAL	
I	OSNOVNI I OSTALI KAPITAL	419.095
IV	REZERVE	7.230
VIII	NERASPOREĐENI DOBITAK	900.561
X	GUBITAK	2.000.423
B	DUGOROČNA REZERVISANJA I OBAVEZE	94.918
I	DUGOROČNA REZERVISANJA	32.093
II	DUGOROČNE OBAVEZE (KREDITI)	62.825
G	KRATKOROČNE OBAVEZE	1.440.715
I	KRATKOROČNE FINANSIJSKE OBAVEZE	92.379
II	PRIMLJENI AVANSI, DEPOZITI I KAUCIJE	4.746
III	OBAVEZE IZ POSLOVANJA	965.439
IV	OSTALE KRATKOROČNE OBAVEZE	371.211
VII	OBAVEZE PO OSNOVU PDV-A I OST. JAVNIH PRIHODA I PVR	6.940
D	GUBITAK IZNAD VISINE KAPITALA	673.537
E	UKUPNA PASIVA	862.096

TROŠKOVI NOVOSTI:

OPIS TROŠKA	REALIZACIJA U 2015.	REALIZACIJA U 2014.	RAZLIKA 2015. - 2014. (RSD)	RAZLIKA 2015. - 2014. (%)
Knjige-stampa,prevoz,skladiste,	11.487.097	16.333.714	-4.846.617	-29,67%
Nabavna vred.robe-kiosk	41.921	57.013	-15.092	-26,47%
Utrošeni papir	372.756.487	410.256.094	-37.499.607	-9,14%
Usluga štampe	387.974.088	436.357.800	-48.383.712	-11,09%
Prevoz štampe i carinjenje	53.144.892	64.713.302	-11.568.410	-17,88%
Sitan inventar i materijal,kanc. mat.	2.784.652	2.583.999	200.653	7,77%
Električna energija i energ.gorivo	15.158.289	13.485.832	1.672.457	12,40%
Lični dohotci u zemlji i inostranstvu	509.988.651	533.361.985	-23.373.334	-4,38%
Honorari i nakn.cl.nadz.odbora	33.270.064	39.900.986	-6.630.922	-16,62%
Dnevnice i prevoz(u zemlji i inostr.)	20.627.282	20.663.101	-35.819	-0,17%
Sol.pomoc,donacije,nagrade,otprem	10.166.080	11.695.729	-1.529.649	-13,08%
Ptt,internet,kablovska	10.780.253	9.702.668	1.077.585	11,11%
Taxi I ostali prevozi	34.406	121.530	-87.124	-71,69%
Investiciono održavanje	4.345.975	3.871.123	474.852	12,27%
Zakupi	4.024.811	2.062.738	1.962.073	95,12%
ZP Borba	20.374.000	15.056.679	5.317.321	35,32%
Reklama,propaganda,nagr.igre, akcije	36.588.816	29.279.425	7.309.391	24,96%
Tr. stručnog osposobljavanja	14.292	10.127	4.165	41,13%
Komunalne usluge i zaštita živ. sredine	1.665.820	1.065.316	600.504	56,37%
Registracija, drumarina	121.197	147.205	-26.008	-17,67%
Amortizacija	6.848.676	8.163.596	-1.314.920	-16,11%
Agencijske usluge(u zemlji i inost.)	8.799.497	10.947.437	-2.147.940	-19,62%
Sudski sporovi, Advokatske,broker. usluge	13.946.308	13.251.768	694.540	5,24%
Zdravstvene usluge	1.762.060	308.960	1.453.100	470,32%
Usluge čišćenja	1.080.439	1.081.073	-634	-0,06%
Ostale neproizvodne usluge	29.887.338	27.601.271	2.286.067	8,28%
Reprezentacija, stipendije, kultura	6.077.638	10.978.650	-4.901.012	-44,64%
Premije i provizije	6.920.761	7.638.185	-717.424	-9,39%
Članarine	1.657.766	1.570.859	86.907	5,53%
Porezi	2.002.098	5.084.254	-3.082.156	-60,62%
Novine,časopisi,tuđa štampa	1.577.147	2.589.512	-1.012.365	-39,09%
Ostali nematerijalni troškovi	879.618	613.988	265.630	43,26%
Kamate	12.637.508	20.922.075	-8.284.567	-39,60%
Finansijski i ostali rashodi	8.238.679	16.706.203	-8.467.524	-50,68%
Obezvređivanje potraživanja	3.639.069	3.277.683	361.386	11,03%
UKUPNO:	1.601.303.675	1.741.461.879	-140.158.204	-8,05%

OPIS TROŠKA	REALIZACIJA U 2015.	% U UČEŠĆU TROŠKA
Knjige-stampa,prevoz,skladiste,	11.487.097	0,72%
Nabavna vred.robe-kiosk	41.921	0,00%
Utrošeni papir	372.756.487	23,28%
Usluga štampe	387.974.088	24,23%
Prevoz štampe i carinjenje	53.144.892	3,32%
Sitan inventar i materijal,kanc. mat.	2.784.652	0,17%
Električna energija i energ.gorivo	15.158.289	0,95%
Lični dohotoci u zemlji i inostranstvu	509.988.651	31,85%
Honorari i nakn.cl.nadz.odbora	33.270.064	2,08%
Dnevnice i prevoz(u zemlji i inostr.)	20.627.282	1,29%
Sol.pomoc,donacije,nagrade,otprem	10.166.080	0,63%
Ptt,internet,kablovska	10.780.253	0,67%
Taxi I ostali prevozi	34.406	0,00%
Investiciono održavanje	4.345.975	0,27%
Zakupi	4.024.811	0,25%
ZP Borba	20.374.000	1,27%
Reklama,propaganda,nagr.igre, akcije	36.588.816	2,28%
Tr. stručnog osposobljavanja	14.292	0,00%
Komunalne usluge i zaštita živ. sredine	1.665.820	0,10%
Registracija, drumarina	121.197	0,01%
Amortizacija	6.848.676	0,43%
Agencijske usluge(u zemlji i inost.)	8.799.497	0,55%
Sudski sporovi, Advokatske,broker. usluge	13.946.308	0,87%
Zdravstvene usluge	1.762.060	0,11%
Usluge čišćenja	1.080.439	0,07%
Ostale neproizvodne usluge	29.887.338	1,87%
Reprezentacija, stipendije, kultura	6.077.638	0,38%
Premije i provizije	6.920.761	0,43%
Članarine	1.657.766	0,10%
Porezi	2.002.098	0,13%
Novine,časopisi,tuđa štampa	1.577.147	0,10%
Ostali nematerijalni troškovi	879.618	0,05%
Kamate	12.637.508	0,79%
Finansijski i ostali rashodi	8.238.679	0,51%
Obezvređivanje potraživanja	3.639.069	0,23%
UKUPNO:	1.601.303.675	100,00%

PRIHODI NOVOSTI:

OPIS PRIHODA	REALIZACIJA U 2015.	REALIZACIJA U 2014.	RAZLIKA 2015. - 2014. (RSD)	RAZLIKA 2015. - 2014. (%)
PRIHOD OD ŠTAMPE	1.015.532.846	1.134.258.232	-118.725.386	-10,47%
PRIHOD OD OGLASA	487.891.785	538.763.962	-50.872.177	-9,44%
PRIHOD OD PAZARA U KIOSCIMA	4.017.041	5.395.554	-1.378.513	-25,55%
PRIHOD OD KNJIGA	20.358.019	24.670.478	-4.312.459	-17,48%
PRIHOD OD STARE HARTIJE	27.089.829	27.374.851	-285.022	-1,04%
OSTALI PRIHODI	62.800.006	81.442.442	-18.642.436	-22,89%
UKUPNO:	1.617.689.526	1.811.905.518	-194.215.992	-10,72%

OPIS PRIHODA	REALIZACIJA U 2015.	% U UČEŠĆU PRIHODA
PRIHOD OD ŠTAMPE	1.015.532.846	62,78%
PRIHOD OD OGLASA	487.891.785	30,16%
PRIHOD OD PAZARA U KIOSCIMA	4.017.041	0,25%
PRIHOD OD KNJIGA	20.358.019	1,26%
PRIHOD OD STARE HARTIJE	27.089.829	1,67%
OSTALI PRIHODI	62.800.006	3,88%
UKUPNO:	1.617.689.526	100,00%

ZAVISNA PREDUZEĆA:

Novosti Press doo Banja Luka	
2015	2014
uk. prihod	uk. prihod
100.561	123.485
uk. rashod	uk. rashod
99.846	122.108
pores. rash.	pores. rash.
384	905
saldo	saldo
331	472
uk. aktiva	uk. aktiva
234.969	283.882
uk. pasiva	uk. pasiva
234.969	283.882
saldo	saldo
0	0

Novosti Pres doo Podgorica	
2015	2014
uk. prihod	uk. prihod
13.573	13.832
uk. rashod	uk. rashod
17.186	19.355
pores. rash.	pores. rash.
0	0
saldo	saldo
-3.613	-5.523
uk. aktiva	uk. aktiva
156.700	156.344
uk. pasiva	uk. pasiva
156.700	156.344
saldo	saldo
0	0

Štamparija Novosti doo	
Beograd (50%)	
2015	2014
uk. prihod	uk. prihod
15.928	18.380
uk. rashod	uk. rashod
15.928	17.207
pores. rash.	pores. rash.
1022	956
pores. prih.	pores. prih.
1022	780
saldo	saldo
0	997
uk. aktiva	uk. aktiva
177.982	177.872
uk. pasiva	uk. pasiva
177.982	177.872
saldo	saldo
0	0

NID Sport doo	
Beograd	
2015	2014
uk. prihod	uk. prihod
0	0
uk. rashod	uk. rashod
93	261
pores. rash.	pores. rash.
0	0
saldo	saldo
-93	-261
uk. aktiva	uk. aktiva
5.520	5.612
uk. pasiva	uk. pasiva
5.520	5.612
saldo	saldo
0	0

REKAPITULACIJA

Kompanija NOVOSTI je u 2015. ostvarila pozitivan finansijski rezultat u iznosu od 16.226 hiljade RSD. U 2014. je takođe ostvaren pozitivan finansijski rezultat u iznosu od 69.973 hiljada RSD. Pozitivan rezultat poslovanja Društva u 2014. godini je prevashodno bio posledica vanposlovnih aktivnosti, tj. knjiženja zaostalih deviznih faktura iz 2012. i 2013. godine, otpisa obaveza za nefakturisanu robu zbog zastarelosti dugovanja i sticanja akcija u svojstvu stečajnog poverioca od dužnika Futura a.d., dok je pozitivan rezultat u 2015. godini u najvećoj meri posledica poslovnih aktivnosti, tako da, iako je bio skromniji u odnosu na 2014. godinu, možemo da zaključimo da je od većeg značaja za Kompaniju od pozitivnog rezultata u 2014. godini.

Društvo je izvršilo sve dostupne ispravke i knjiženja u skladu sa mišljenjem revizora za 2014. godinu.

Po segmentima poslovanja, ostvaren je sledeći finansijski rezultat:

U HILJADAMA RSD			
SEGMENT POSLOVANJA	REZULTAT 2015	REZULTAT 2014.	RAZLIKA 2015. - 2014.
IZ POSLOVNIH AKTIVNOSTI	-2.020	42.972	-44.992
IZ FINANSIJSKIH AKTIVNOSTI	-16.731	-28.068	11.337
USKLAĐIVANJE,pores. prih. i rashod	-869	43.947	-44.816
IZ OSTALIH AKTIVNOSTI	32.470	6.807	25.663

Iz prethodnog pregleda očito je da je (kad se izuzmu prethodno navedeni razlozi pozitivnog poslovanja u 2014.) u većem delu svog poslovanja Društvo ostvarilo jednak ili bolji finansijski rezultat u 2015. godini u odnosu na 2014. godinu.

Ukupni troškovi ostvareni u 2015. godini su manji u odnosu na troškove ostvarene 2014. godini. Najveće smanjenje troškova je ostvareno u:

- uslugama štampe, od 48.383.712. rsd, kao isključivoj posledici obaranja štampanih tiraža i prekida štampanja izdanja „Sport“ u poslednjem kvartalu 2015. godine
- utrošenom papiru, od 37.499.607 rsd, što je delom posledica pada tiraža, a delom ispregovarane manje cene papira;
- ličnim dohodcima, od 23.373.334 rsd, što je posledica odlaska zaposlenih iz Kompanije;
- prevozu štampe, od 11.568.410 rsd, kao posledici smanjenog obima štampanja i prodaje „Sporta“;

Značajnijeg povećanja troškova u 2015. u odnosu na 2014. godinu nije bilo. Nominalno najveća povećanja su ostvarena kod:

- Reklame i propagande, u iznosu od 7.309.931 rsd, kao posledica povećanog reklamiranja naših izdanja, ali i par atraktivnih naslova knjiga koje smo plasirali u 2015. Taj trošak se plaća isključivo kompenzacijom.
- Tekućeg održavanje zgrade (Zajedničko preduzeće), u iznosu od 5.317.321 rsd, kao posledicu češćeg ispostavljanja računa kojima se zatvaraju dati avansi u prethodnim godinama. (31.12.2015. stanje avansa je
- Ostalih neproizvodnih usluga, od 2.286.067 rsd. To uvećanje je posledica rashoda koje smo imali za izradu internet portala za list „Novosti oglasi“ i rashoda koji smo imali prema kupcu brenda „Sport“, kada smo mu preneli prihode od prodaje novina u mesecu oktobru.

Prihodi u 2015. su u odnosu na 2014. godinu manji za 194.215.992 rsd.

U strukturi prihoda, najveći pad je ostvaren kod prihoda od:

- prodaje štampe za 118.725.386 rsd
- oglasa za 50.872.177 rsd
- ostalih prihoda za 18.642.436 rsd

Finansijski pad prihoda od prodaje štampe nije ekvivalentan realnom padu prodaje štampe, odnosno uvećan je iz dva razloga. Prvi razlog je da je finansijski rezultat prodaje štampe bio veštački uvećan, u 2014.g., naknadnim knjiženjem zaostalih faktura ino kupcima iz 2012. i 2013. godine, u iznosu od oko 30 miliona dinara. Drugi razlog je da je Kompanija u poslednjem kvartalu 2015. godine ostala bez prihoda od prodavanja lista „Sport“, u približnom iznosu od oko 11 miliona dinara. Iz ovoga proizilazi da realni finansijski pad prihoda od prodaje štampe iznosi oko 77 miliona dinara.

Pad prihoda od prodaje oglasnog prostora je neizbežna posledica pada prodaje štampe, jer sve manje ljudi dolazi u mogućnost da vidi oglasnu poruku i time, nažalost, novine postaju sve manje atraktivan medij za plasiranje oglasnih poruka.

Kod ostalih prihoda imamo sličnu situaciju kao kod prodaje štampe, tj. i tu je prihod bio uvećan za 40 miliona dinara, u 2014. godini, zbog sticanja akcija u stečajnom postupku iza „Future plus a.d.“, tako da bi realno prihod po ovom osnovi, u 2015. g. bio veći za oko 11,5 miliona dinara, što je nešto više od iznosa koji je Kompanija prihodovala od prodaje

brenda „Sport“.

Zbog svega navedenog, razumljiv je naš stav da je mali pozitivan rezultat, koji je Kompanija ostvarila u 2015. godini, značajniji od većeg u 2014. godini.

ZAVISNA DRUŠTVA

Novosti pres doo, Podgorica

Ukupni troškovi izvoza naših izdanja u Crnu Goru, u 2015. godini su iznosili 41.114.000 rsd. Ukupni prihodi od veleprodaje naših izdanja u Crnoj Gori, u 2015. godini su iznosili 39.084.111 rsd, što znači da je ostvaren negativan rezultat u iznosu od 2.029.889 rsd. Da bi se taj rezultat popravio, u 2016. godini je dogovorena niža cena prevoza štampe.

Naše zavisno društvo u Podgorici se, od 2013. godine, ne bavi distribucijom štampe i jedine realne prihode ostvaruje od prodaje oglasnog prostora u crnogorskim izdanjima. Troškovi zarada i poslovanja daleko nadmašuju taj prihod, tako da Kompanija refundira skoro kompletne troškove. U te svrhe je zavisnom društvu u Podgorici, u 2015. godini plaćeno 104.454,23 €.

Iz svega što je prethodno navedeno je jasno da nam je, u 2015. godini, zavisno društvo u Podgorici generisalo gubitak od oko 15 miliona dinara, a samo je završilo godinu sa gubitkom od oko 3,6 miliona dinara.

Smanjenje broja zaposlenih, pa i eventualno gašenje društva su opcije poslovanja u 2016. godini.

Novosti press doo, Banja Luka

Ukupni troškovi izvoza naših izdanja u Republiku Srpsku, u 2015. godini, su iznosili 58.427.287 rsd. Ukupni prihodi od veleprodaje naših izdanja, u 2015. godini, su iznosili 47.414.963 rsd, što znači da je ostvaren negativan rezultat u iznosu od 11.012.234 rsd. Samo društvo je, 2015. godinu, završilo pozitivno za 331.000 rsd. Najveći generator lošeg rezultata izvoza štampe u Rep. Srpsku je niska izvozna cena dnevne novine od 0,17 €, dok bi sa izvoznom cenom od 0,22 € rezultat bio na nuli.

Štamparija Novosti doo, Beograd

Sa ovim zavisnim društvom, u kome imamo 50% vlasništva, u 2015. godini nije bilo finansijskog odnosa. Voljom drugog vlasnika, Štamparije Borba, mi smo, već duže godina, isključeni iz upravljanja tim društvom, tako da smo u 2016. godini bili primorani da razrešenje tog problema tražimo pred nadležnim sudom.

NID Sport doo. Beograd

Ovo društvo je već dugo godina potpuno neaktivno.

KRITIČNE TAČKE POSLOVANJA U 2015.

Osnovni faktori koji su opterećivali poslovanje u 2015. godini su:

➤ LIKVIDNOST

Tokom čitave 2015. godine, Kompanija je vodila veliku i uspešnu borbu za održanje tekuće likvidnosti. Najveća prepreka u održanju likvidnosti su postale izvršne sudske presude, gde je ukupan rashod, po tom osnovu iznosio skoro 16 miliona dinara. Velike pretnje su i dalje ostale, a to su dug prema Štampariji Borba, od preko 600 miliona bez zateznih kamata i dug prema poreskoj upravi od blizu 300 miliona sa zateznim kamata.

Veliki doprinos održanju tekuće likvidnosti bila je prodaja brenda „Sport“, što zbog priliva svežih sredstava, što zbog smanjenja broja zaposlenih, odnosno brojnih honorarnih saradnika, koji su radili u njemu. Prave efekte tog poteza očekujemo da vidimo tek u 2016. godini.

➤ KURSNE RAZLIKE

Srednji kurs evra je 01. januara 2015. iznosio 120,96 rsd, a 31. decembra 121,63 rsd, odnosno bio je 0,55% viši. Kurs je tokom čitave godine bio vrlo stabilan, a veliki deo godine je bio na nivou 120, što je u velikoj meri pripomoglo stabilnosti poslovanja i održanju likvidnosti.

➤ MASA ZARADA

Nesrazmerna proporcija, bržeg, pada prihoda iz poslovnih aktivnosti (iz godine u godinu), i sporijeg pada troškova mase zarada zaposlenih je nastavljena i u 2015. godini kada je odnos bio -10% : -4%. Način određivanja mase zarada, koji je dogovoren sa sindikatima, je postao neodrživ, jer se njim deli nešto čega nema. Sve smo bliže trenutku kada ćemo morati da se odlučimo ili da nastavimo da radimo po starom, a a povećavamo kašnjenje isplate zarada ili da dogovorim novi način raspodele zarada, gde bi delili ono sa čime realno raspolažemo, a nužna posledica toga je veliko smanjenje zarada.

➤ DALJI PAD PRIHODA OD OGLAŠAVANJA

Prihodi od oglašavanja u 2010. godini su iznosili 850 miliona rsd, u 2011. 767 miliona rsd, u 2012. 671 milion rsd, u 2013. 557 miliona rsd, u 2014. 539,5 miliona rsd , a u 2015. 488 miliona rsd, što znači da su u 2015. manji za 362 miliona rsd u odnosu na 2010. Ranije je pomenuto koja je perspektiva oglašavanja u štampanim medijima, tako da nam je jedini izlaz da pokušamo da što više povećamo prihod od oglašavanja na internetu.

➤ REMITENDA

Prosečna remitenda za matično izdanje VEČERNJE NOVOSTI se povećala sa 31,65% na 33,10%. Od ostalih izdanja, remitenda se neznatno smanjila kod Tipa (sa 35,65% na 35,31%) i Enigme (sa 41,82% na 41,69%), dok se kod ostalih neznatno povećala. Najveće povećanje je zbačeno kod Zova (sa 48,46% na 57,19% i kod Oglasa (sa 43,45% na 46,23%).

➤ MP CENA VEČERNJIH NOVOSTI

U 2015. godinu se ušlo sa mp cenom od 40 rsd u svim danima. Iako smo u čitavoj 2015. godini bili među vodećim dnevnim novinama po visini mpc, to se nije odražavalo na uspešnost prodaje. Zajedno sa „Politikom“ smo pozicionirani kao ozbiljna novina i ta distanca od tabloidnih izdanja (sa niskom mpc) nam pomaže da zadržimo jaku bazu

svakodnevnih kupaca.

Već krajem godine smo počeli da razmišljamo o daljem povećanju mpc koja je nužna za opstanak Kompanije. Ma koliko ona izgledala visoka, ipak je to najniža mpc dnevne novine u regionu i u Evropi, pa bi tek sa mpc od 0,5 € (62 rsd) mogli sa optimizmom da gledamo u budućnost.

➤ NEREŠEN VLASNIČKI STATUS

Neizlaženje države iz vlasniče strukture Kompanije, koje je po zakonu bilo nužno da se završi u 2015. godini i nezainteresovanost države i ostalih vlasnika za sudbinu Kompanije, dovelo je sadašnji menadžment u paradoksalnu poziciju, da su jedini „borci“ za opstanak Kompanije, a da su mu, istovremeno, u velikoj meri vezane ruke za bilo kakve ozbiljnije promene. To se najtransparentnije pokazalo u poslednjem kvartalu 2015. godine, kada nije dobijena saglasnost Nadzornog odbora na program za rešavanje viška zaposlenih, koji bi da je prihvaćen, u mnogome olakšao poslovanje Kompanije u 2016. godini.

Ukoliko tu brzo ne dođe do neke suštinske promene, sudbina Kompanije u 2017. godini će biti krajnje neizvesna.

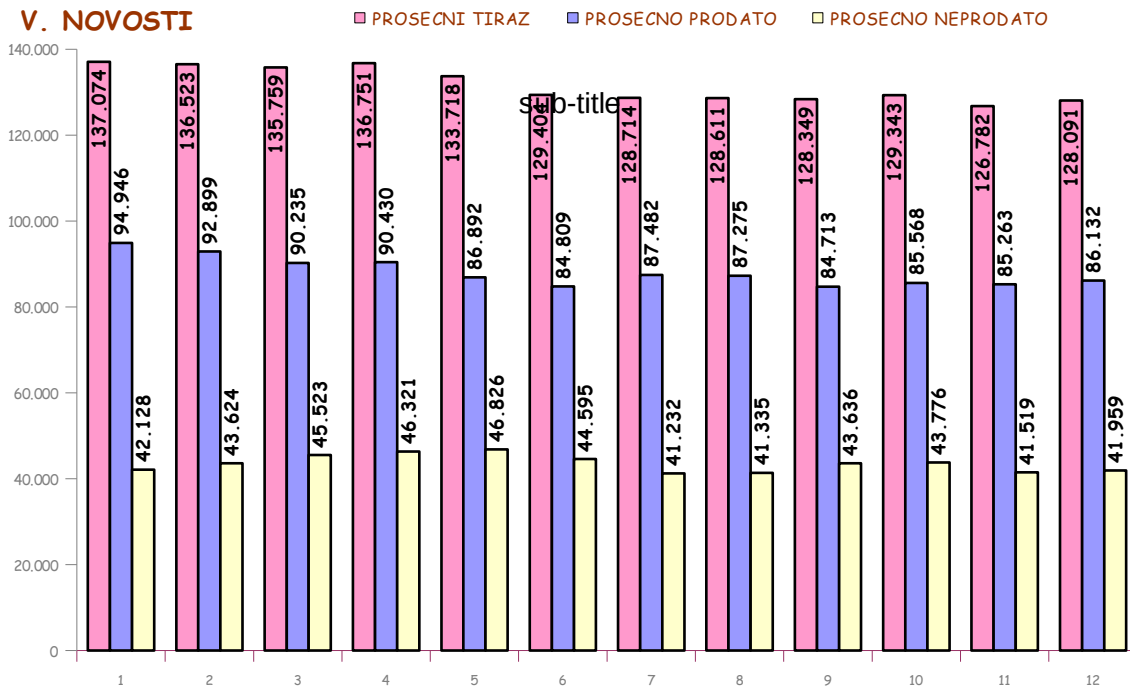
PREGLED TIRAŽA I PRODAJE SVIH IZDANJA U PERIODU 01.01.2015.-31.12.2015.

IZDANJE	ŠTAMPANO			ZAVRŠENA PRODAJA				
	TIRAŽ	BROJEVA	PROSEK	TIRAŽ		PRODATO	NEPRODATO	
				brojeva	p r i m e r a k a		%	
V.NOVOSTI	47.069.871	358	131.480	358	47.069.871	31.490.086	15.579.785	33,10
SPORT	3.405.111	276	12.337	276	3.405.111	1.556.821	1.848.290	54,28
OGLASI	666.957	51	13.078	51	666.957	360.090	306.867	46,01
TIP	1.042.337	51	20.438	51	1.042.337	674.250	368.087	35,31
ZOV	330.823	26	12.724	26	330.823	141.638	189.185	57,19
ENIGMA	151.005	12	12.584	12	151.005	88.048	62.957	41,69
KALIBAR	173.621	12	14.468	12	173.621	95.773	77.848	44,84
BILJE I ZDRAVLJE	462.854	26	17.802	26	462.854	241.041	221.813	47,92
TREĆE OKO	1.116.344	26	42.936	26	1.116.344	700.356	415.988	37,26
PREDVIĐANJA A. I V.	60.100	1	60.100	1	60.100	39.926	20.174	33,57
Ukupno	54.479.023				54.479.023	35.388.029	19.090.994	

1. VEČERNJE NOVOSTI

MESEC	BROJEVA	TIRAŽ	PRODATO	NEPRODATO	rem. %	prodato br.
Januar	28	3.838.073	2.658.478	1.179.595	30,73	28
Februar	27	3.686.116	2.508.275	1.177.841	31,95	27
Mart	31	4.208.524	2.797.296	1.411.228	33,53	31
April	29	3.965.767	2.622.465	1.343.302	33,87	29
Maj	29	3.877.813	2.519.864	1.357.949	35,02	29
Jun	30	3.882.124	2.544.279	1.337.845	34,46	30
Jul	31	3.990.136	2.711.939	1.278.197	32,03	31
Avgust	31	3.986.930	2.705.534	1.281.396	32,14	31
Septembar	30	3.850.459	2.541.377	1.309.082	34,00	30
Oktober	31	4.009.643	2.652.594	1.357.049	33,84	31
Novembar	30	3.803.469	2.557.903	1.245.566	32,75	30
Decembar	31	3.970.817	2.670.082	1.300.735	32,76	31
2015.g.	358	47.069.871	31.490.086	15.579.785	33,10	358
2014.g.	358	49.917.606	34.117.251	15.800.355	31,65	358

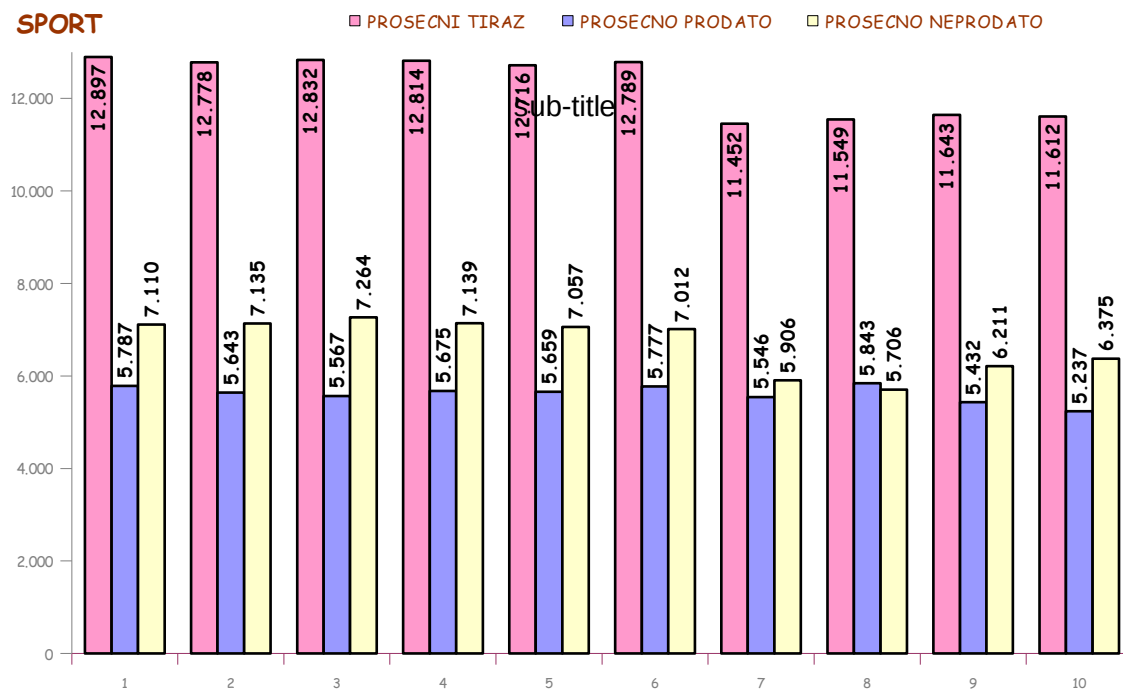
V. NOVOSTI



2. SPORT

MESEC	BROJEVA	TIRAŽ	PRODATO	NEPRODATO	rem. %	prodato br.
Januar	27	348.229	156.253	191.976	55,13	27
Februar	27	345.002	152.352	192.650	55,84	27
Mart	31	397.786	172.589	225.197	56,61	31
April	29	371.606	164.584	207.022	55,71	29
Maj	29	368.767	164.119	204.648	55,50	29
Jun	30	383.663	173.295	210.368	54,83	30
Jul	31	355.001	171.923	183.078	51,57	31
Avgust	31	358.025	181.136	176.889	49,41	31
Septembar	30	349.301	162.966	186.335	53,35	30
Oktober	11	127.731	57.604	70.127	54,90	11
2015.g.	276	3.405.111	1.556.821	1.848.290	54,28	276
2014.g.	356	4.785.651	2.339.083	2.446.568	51,12	356

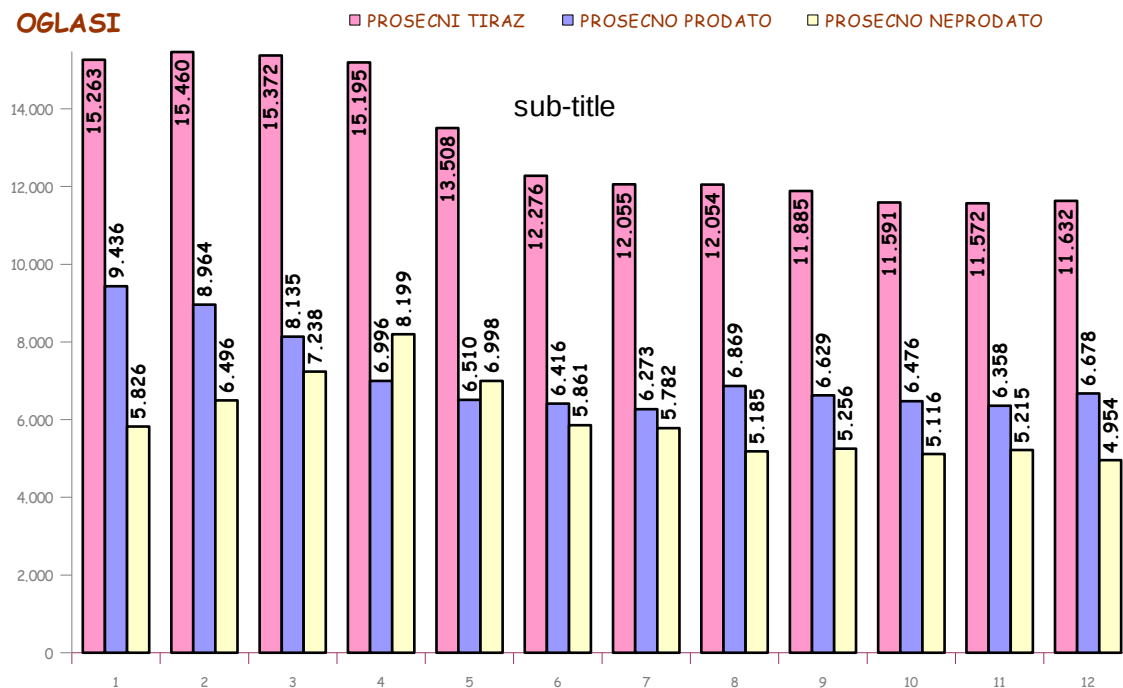
SPORT



3. OGLASI

MESEC	BROJEVA	TIRAŽ	PRODATO	NEPRODATO	rem. %	prodato br.
Januar	3	45.788	28.309	17.479	38,17	3
Februar	4	61.841	35.857	25.984	42,02	4
Mart	4	61.489	32.539	28.950	47,08	4
April	5	75.977	34.980	40.997	53,96	5
Maj	4	54.030	26.038	27.992	51,81	4
Jun	4	49.105	25.663	23.442	47,74	4
Jul	5	60.275	31.363	28.912	47,97	5
Av gust	4	48.215	27.476	20.739	43,01	4
Septembar	5	59.423	33.143	26.280	44,23	5
Oktobar	4	46.364	25.902	20.462	44,13	4
Novembar	4	46.288	25.430	20.858	45,06	4
Decembar	5	58.162	33.390	24.772	42,59	5
2015.g.	51	666.957	360.090	306.867	46,01	51
2014.g.	52	893.985	505.376	388.609	43,47	52

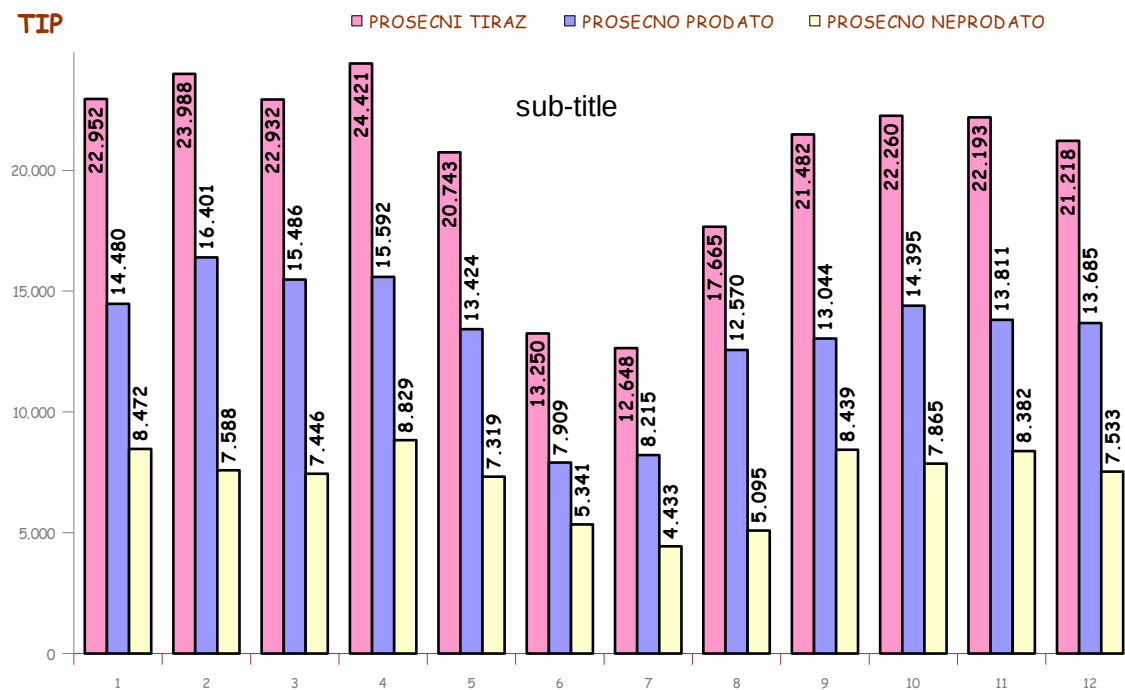
OGLASI



4. TIP

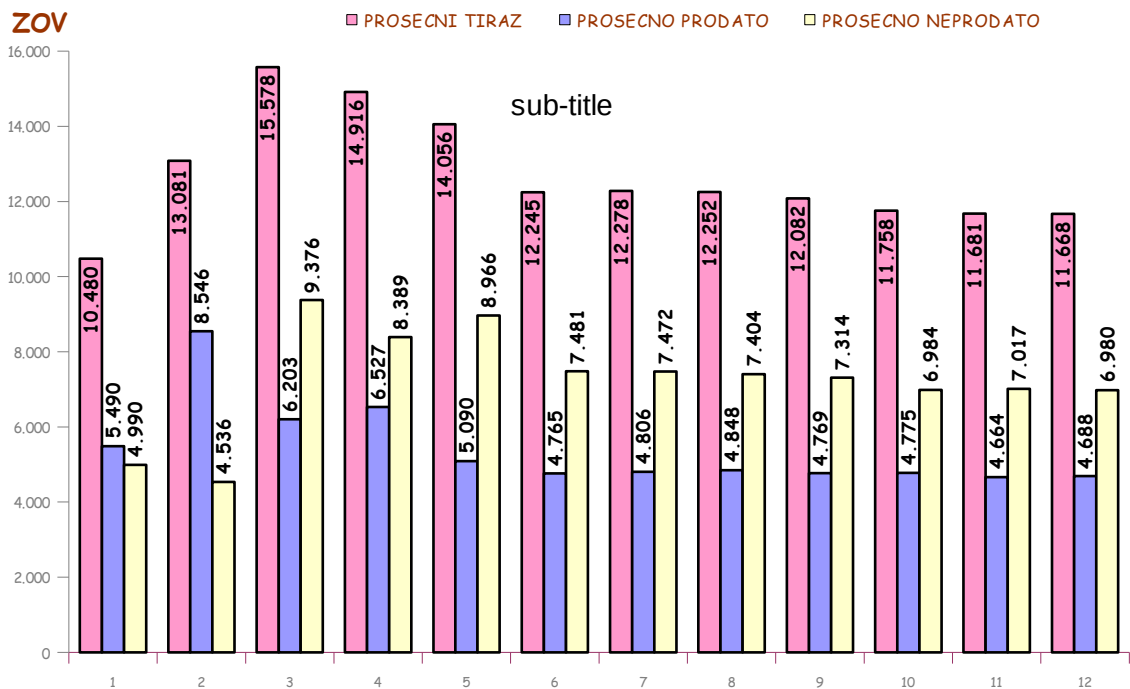
MESEC	BROJEVA	TIRAŽ	PRODATO	NEPRODATO	rem. %	prodato br.
Januar	4	91.808	57.920	33.888	36,91	4
Februar	4	95.952	65.602	30.350	31,63	4
Mart	4	91.726	61.944	29.782	32,47	4
April	5	122.107	77.960	44.147	36,15	5
Maj	4	82.970	53.696	29.274	35,28	4
Jun	4	53.001	31.637	21.364	40,31	4
Jul	5	63.242	41.077	22.165	35,05	5
Av gust	4	70.659	50.280	20.379	28,84	4
Septembar	4	85.929	52.175	33.754	39,28	4
Oktobar	5	111.300	71.977	39.323	35,33	5
Novembar	4	88.772	55.243	33.529	37,77	4
Decembar	4	84.871	54.739	30.132	35,50	4
2015.g.	51	1.042.337	674.250	368.087	35,31	51
2014.g.	51	1.166.213	750.474	415.739	35,65	51

TIP



5. ZOV

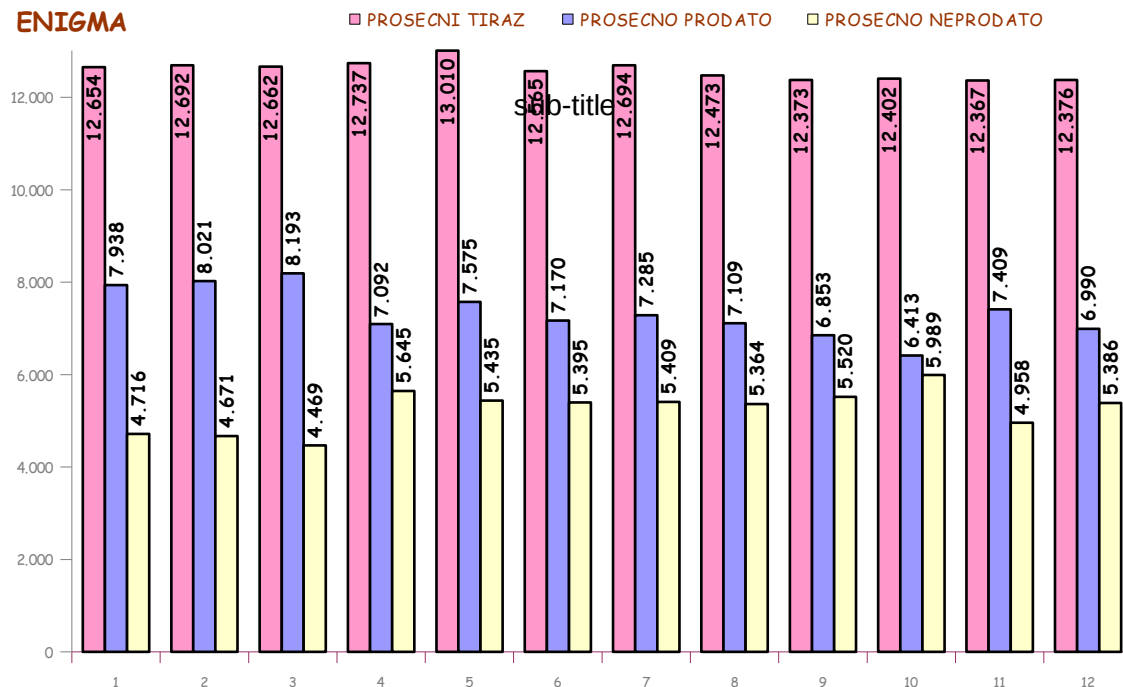
MESEC	BROJEVA	TIRAŽ	PRODATO	NEPRDATO	rem. %	prodato br.
Januar	2	20.959	10.979	9.980	47,62	2
Februar	2	26.162	17.091	9.071	34,67	2
Mart	2	31.156	12.405	18.751	60,18	2
April	3	44.749	19.582	25.167	56,24	3
Maj	2	28.112	10.180	17.932	63,79	2
Jun	2	24.490	9.529	14.961	61,09	2
Jul	2	24.555	9.611	14.944	60,86	2
Avgust	2	24.504	9.696	14.808	60,43	2
Septembar	2	24.164	9.537	14.627	60,53	2
Oktoabar	3	35.275	14.324	20.951	59,39	3
Novembar	2	23.362	9.328	14.034	60,07	2
Decembar	2	23.335	9.376	13.959	59,82	2
2015.g.	26	330.823	141.638	189.185	57,19	26
2014.g.	26	286.443	147.638	138.805	48,46	26



6. ENIGMA

MESEC	BROJEVA	TIRAŽ	PRODATO	NEPRODATO	rem. %	prodato br.
Januar	1	12.654	7.938	4.716	37,27	1
Februar	1	12.692	8.021	4.671	36,80	1
Mart	1	12.662	8.193	4.469	35,29	1
April	1	12.737	7.092	5.645	44,32	1
Maj	1	13.010	7.575	5.435	41,78	1
Jun	1	12.565	7.170	5.395	42,94	1
Jul	1	12.694	7.285	5.409	42,61	1
Avgust	1	12.473	7.109	5.364	43,00	1
Septembar	1	12.373	6.853	5.520	44,61	1
Oktobar	1	12.402	6.413	5.989	48,29	1
Novembar	1	12.367	7.409	4.958	40,09	1
Decembar	1	12.376	6.990	5.386	43,52	1
2015.g.	12	151.005	88.048	62.957	41,69	12
2014.g.	12	162.213	94.373	67.840	41,82	12

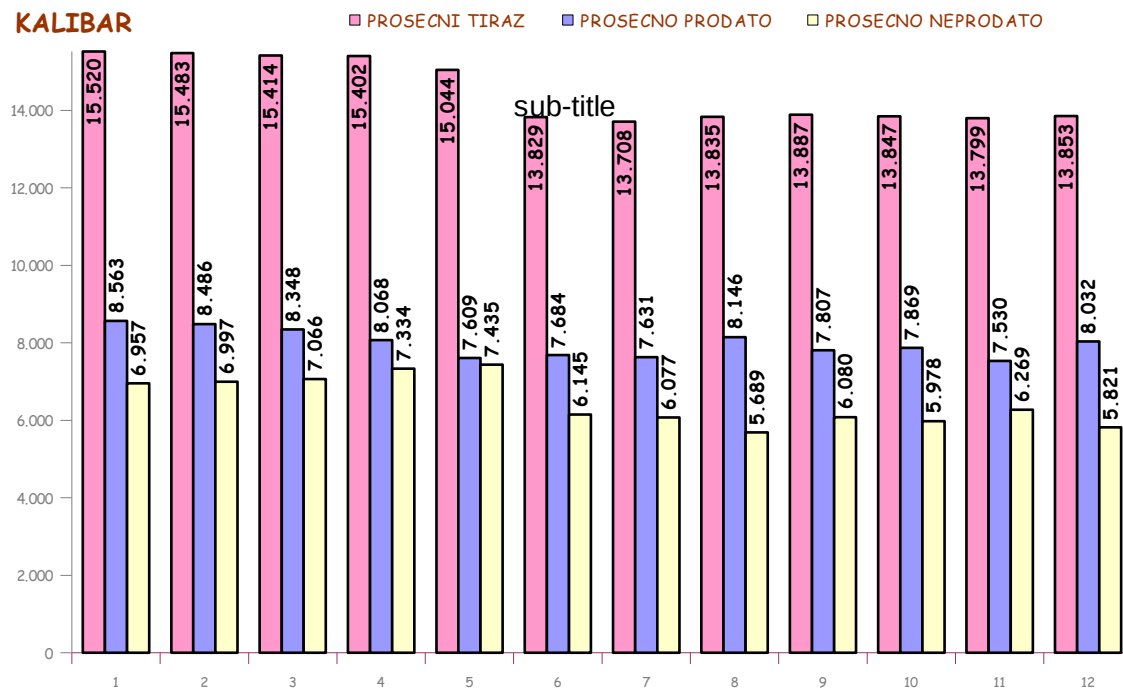
ENIGMA



7. KALIBAR

MESEC	BROJEVA	TIRAŽ	PRODATO	NEPRODATO	rem.%	prodato br.
Januar	1	15.520	8.563	6.957	44,83	1
Februar	1	15.483	8.486	6.997	45,19	1
Mart	1	15.414	8.348	7.066	45,84	1
April	1	15.402	8.068	7.334	47,62	1
Maj	1	15.044	7.609	7.435	49,42	1
Jun	1	13.829	7.684	6.145	44,44	1
Jul	1	13.708	7.631	6.077	44,33	1
Avgust	1	13.835	8.146	5.689	41,12	1
Septembar	1	13.887	7.807	6.080	43,78	1
Oktoabar	1	13.847	7.869	5.978	43,17	1
Novembar	1	13.799	7.530	6.269	45,43	1
Decembar	1	13.853	8.032	5.821	42,02	1
2015.g.	12	173.621	95.773	77.848	44,84	12
2014.g.	12	189.121	105.768	83.353	44,07	12

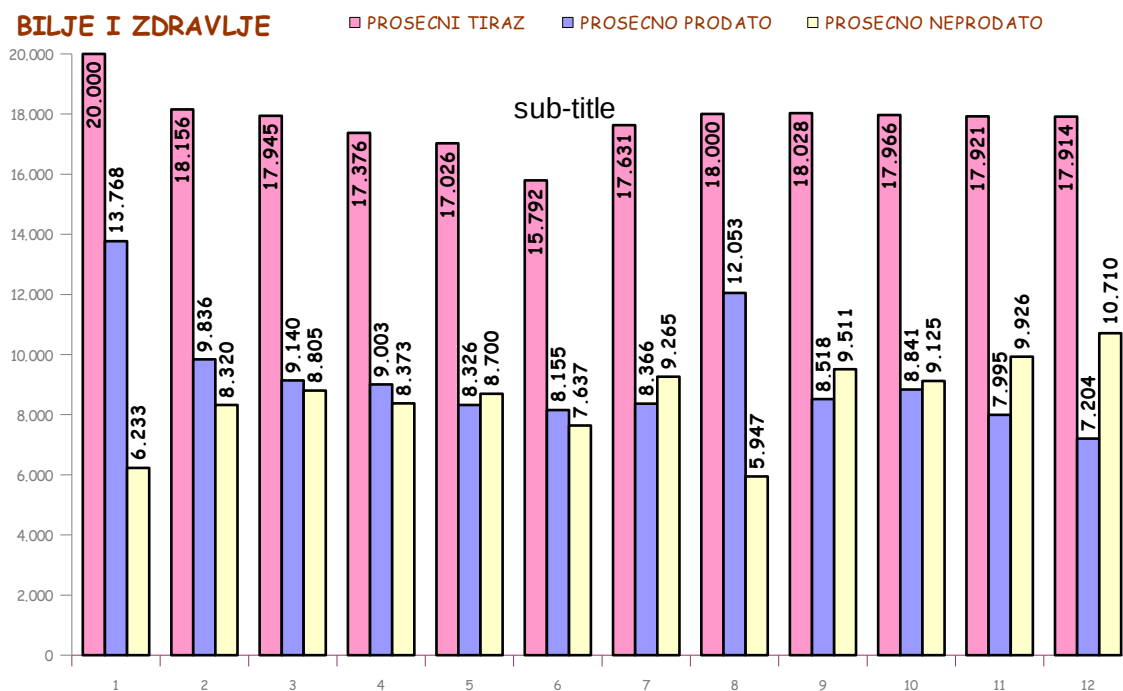
KALIBAR



8. BILJE I ZDRAVLJE

MESEC	BROJEVA	TIRAŽ	PRODATO	NEPRODATO	rem. %	prodato br.
Januar	2	40.000	27.535	12.465	31,16	2
Februar	2	36.312	19.672	16.640	45,83	2
Mart	2	35.889	18.279	17.610	49,07	2
April	3	52.127	27.008	25.119	48,19	3
Maj	2	34.051	16.652	17.399	51,10	2
Jun	2	31.583	16.309	15.274	48,36	2
Jul	2	35.261	16.732	18.529	52,55	2
Avgust	2	36.000	24.106	11.894	33,04	2
Septembar	2	36.056	17.035	19.021	52,75	2
Oktober	3	53.897	26.523	27.374	50,79	3
Novembar	3	53.764	23.986	29.778	55,39	3
Decembar	1	17.914	7.204	10.710	59,79	1
2015.g.	26	462.854	241.041	221.813	47,92	26
2014.g.	26	477.663	262.776	214.887	44,99	26

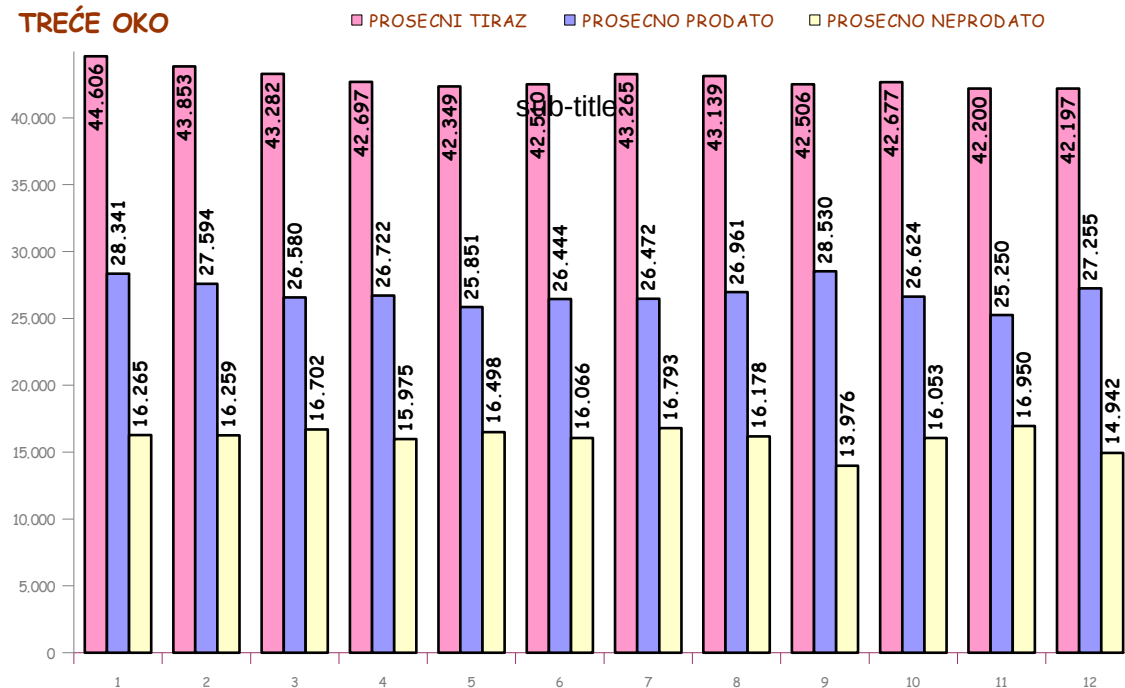
BILJE I ZDRAVLJE



9. TREĆE OKO

MESEC	BROJEVA	TIRAŽ	PRODATO	NEPRODATO	rem. %	prodato br.
Januar	2	89.212	56.682	32.530	36,46	2
Februar	2	87.706	55.188	32.518	37,08	2
Mart	3	129.846	79.741	50.105	38,59	3
April	2	85.393	53.443	31.950	37,42	2
Maj	2	84.698	51.702	32.996	38,96	2
Jun	2	85.019	52.887	32.132	37,79	2
Jul	2	86.529	52.943	33.586	38,81	2
Avgust	2	86.277	53.922	32.355	37,50	2
Septembar	3	127.519	85.590	41.929	32,88	3
Oktobar	2	85.353	53.248	32.105	37,61	2
Novembar	2	84.399	50.500	33.899	40,17	2
Decembar	2	84.393	54.510	29.883	35,41	2
2015.g.	26	1.116.344	700.356	415.988	37,26	26
2014.g.	26	1.182.007	744.585	437.422	37,01	26

TREĆE OKO



REKAPITULACIJA PRIHODA I RASHODA PO IZDANJIMA

Prihodi su od:

1. prodaje u zemlji
2. prodaje u inostranstvu
3. od malih oglasa
4. od komercijalnih oglasa

PRIHODI

V.NOVOSTI	1.337.343.688,00
ZOV	8.149.507,00
ENIGMA	6.432.780,00
OGLASI	38.759.289,00
KALIBAR	11.038.527,00
TIP	17.055.369,00
SPORT	46.684.300,00
TREĆE OKO	42.477.613,00
BILJE I ZDRAVLJE	17.962.435,00
	1.525.903.508,00

Rashodi su za:

1. štampanje
2. papir
3. transport
4. zarade
5. porez na zarade
6. doprinose
7. honorare
8. reklamu i propagandu

RASHODI

V.NOVOSTI	1.038.598.076,00
ZOV	15.629.955,00
ENIGMA	5.509.250,00
OGLASI	26.292.237,00
KALIBAR	10.990.723,00
TIP	15.853.554,00
TREĆE OKO	29.689.528,00
SPORT	61.790.460,00
BILJE I ZDRAVLJE	26.262.596,00
	1.230.616.379,00

SALDO

V.NOVOSTI	298.745.612,00
ZOV	-7.480.448,00
ENIGMA	923.530,00
OGLASI	12.467.052,00
KALIBAR	47.804,00
TIP	1.201.815,00
TREĆE OKO	12.788.085,00
SPORT	-15.106.160,00
BILJE I ZDRAVLJE	-8.300.161,00
	295.287.129,00

NAPOMENA: Nisu primenjeni indirektni troškovi u iznosu od 285.191.331,00 rsd. Saldo prodaje knjiga i robe u kioscima je 6.290.052,00 rsd.

U Beogradu, 31.5.2016. godine.